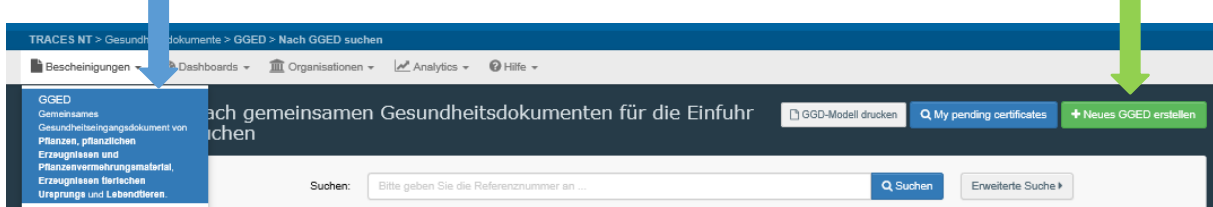


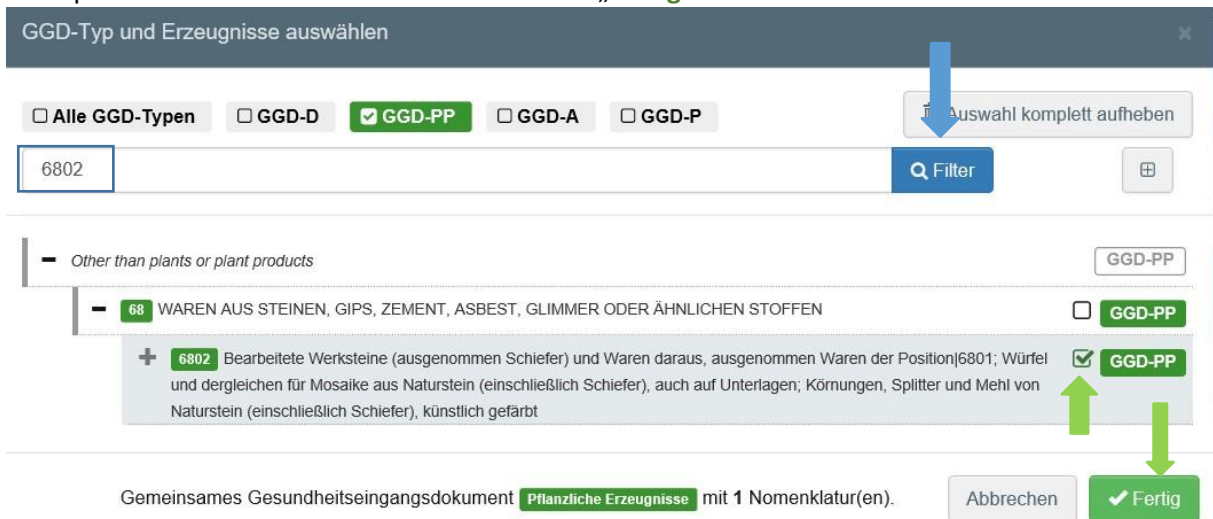
Leitfaden zur Anmeldung geregelter Sendungen mit Verpackungsholz, welches dem ISPM 15-Standard zu entsprechenden hat, in TRACES NT

Sendung wird bei EU Eintrittsstelle für den Weitertransport zu einer phytosanitäre Kontrolle an einem zugelassenen Bestimmungsort in Österreich angemeldet

unter **Bescheinigungen** „**Neues GGED erstellen**“ anklicken



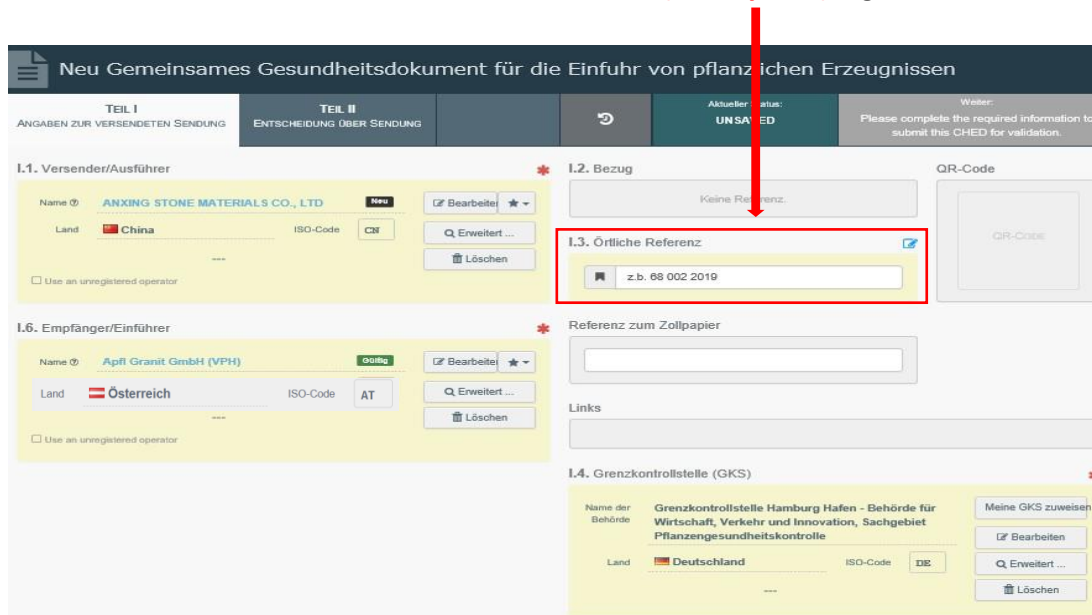
Zolltarifnummer eingeben und „**Filter**“ klicken,
entsprechende Zolltarifnummer auswählen und „**Fertig**“ klicken



Pflichtfelder * ausfüllen

Dieses Feld Use an unregistered operator bitte **nichtverwenden**, gilt nur für Reisende (Privatpersonen)

und bei 1.3 „Örtliche Referenz“ ihre **BFW Geschäftszahl (VPH-System)** angeben



I.9. Begleitdokumente

Typ Sonstiges

Anhang:

Nummer **2021/127/EU**

Datum

Land Deutschland

Ausstellungsort **FAX 0043590690-3450**

Dateiname **Kein Dokument angehängt**

I.9. Begleitdokument hinzufügen:

- A) Seefrachtbrief (Bill of Lading) mit Nummer und Datum, Ausstellungsland und Ort: Datei muss hochgeladen werden.
- B) Sonstiges: Bei Nummer **2021/127/EU** eintragen, das ist die EU Durchführungsverordnung; wichtig: kein Dokument hochladen. Die restlichen Eintragungen sind optional

I.10 Voranmeldung: Voraussichtlicher **Ankunftstag** bitte hier eintragen

I.10. Prior notification

29/11/2019 00:00 +01:00 CET

Freitag 29. November 2019 00:00:00 +01:00 CET

In Ihrer Zeitzone: Freitag 29. November 2019 +01:00 CET
00:00:00
in 15 Stunden.

I.7. Bestimmungsort

Select an operator

Name **Apfl Granit GmbH (VPH)** **aktiv** Bearbeiten

Land **Österreich** ISO-Code **AT** Erweitert ... Löschen

Use an unregistered operator

Border control post

Onward transportation facility

Control point

Kontrollplaner

Ort

Stellungnahme

00:00 +01:00 CET

In Ihrer Zeitzone:

I.14. Versandland

Chins (CN) ISO-Code **CN**

I.13. Transportmittel

Transportmittel hinzufügen ▾

1. **Schiff** Details Entfernen

I.11. Ursprungsland **I.12. Ursprungsregion**

I.16. Transportbedingungen

I.15. Herkunftsbetriebe

Name	Abschnitt	Aktivitätstyp	Zulassungsnummer
Keine Herkunftsbetriebe			
Siehe I.31. Description of the goods...			

Bei Plombennummer bitte **Untersuchungsort und Ansprechpartner*in** angeben!

I.17. Containernummer/Plombennummer

Containernummer	Plombennummer	Official seal
<input type="text" value="CBHU1234567"/>	<input type="text" value="hier Untersuchungsort,ansprechpartner*in und Datum angeben"/>	<input type="checkbox"/> Official seal <input type="button" value="-"/>
<input type="text" value="CBHU1234567"/>	<input type="text" value="Container wiederholen um ggf. zweite Zeile zu nutzen"/>	<input type="checkbox"/> Official seal <input type="button" value="-"/>
<input type="text"/>	<input type="text"/>	<input type="checkbox"/> Official seal <input type="button" value="-"/>

Format: ABC[U or J or Z]1234567 = 3 letters, then either U or J or Z, then 7 numbers

Letzte Einträge mit Plomben-/Containernummern ausfüllen, um eine neue Zeile hinzuzufügen.

I.18. Waren zertifiziert als

I.19. Konformität der Waren

Konform Stimmt nicht überein

I.20. **Beförderung nach/zu** und **Land** auswählen und **Name** eingeben (CP wird dann gesucht – Auswahlliste erscheint) Hier bitte ausschließlich die zugelassenen Bestimmungsorte verwenden für die sie als Anmelder eine Nutzungsberechtigung (Vollmacht des Bestimmungsortbetreibers) haben – **Bei Control Authority Bundesamt für Wald eintragen**;

1.20. / 1.20. / 1.22. / 1.23. / 1.23. / 1.24. / 1.25. / 1.26. Zweck

1.20. Für Umladung

1.20. Beförderung nach/zu

1.22. Für direkte Durchfuhr

1.23. Für den Binnenmarkt

Kontrollstelle

Name

Land ISO-Code

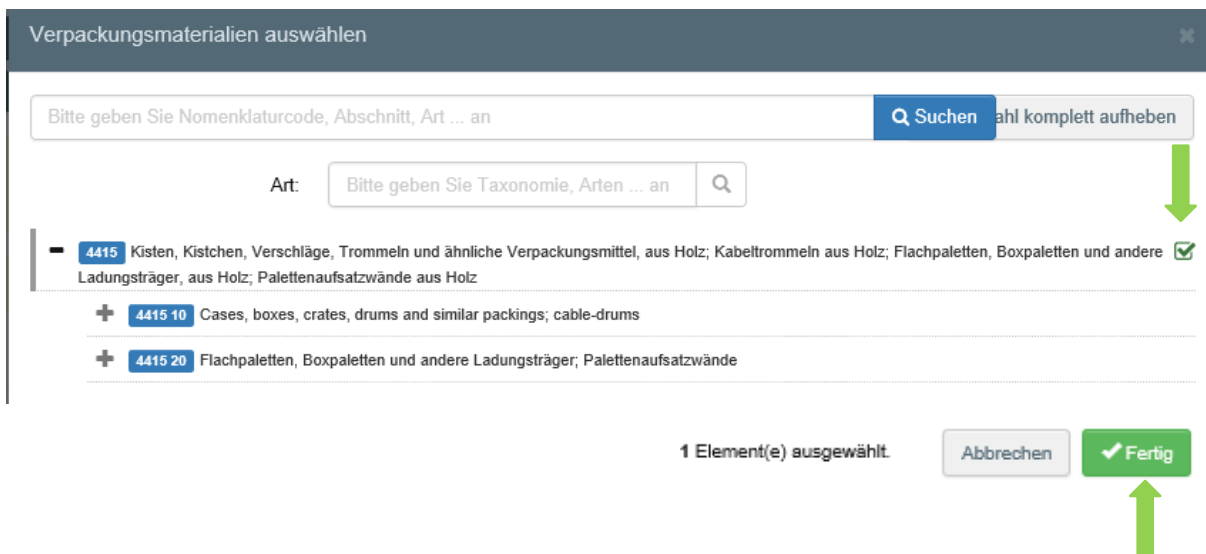
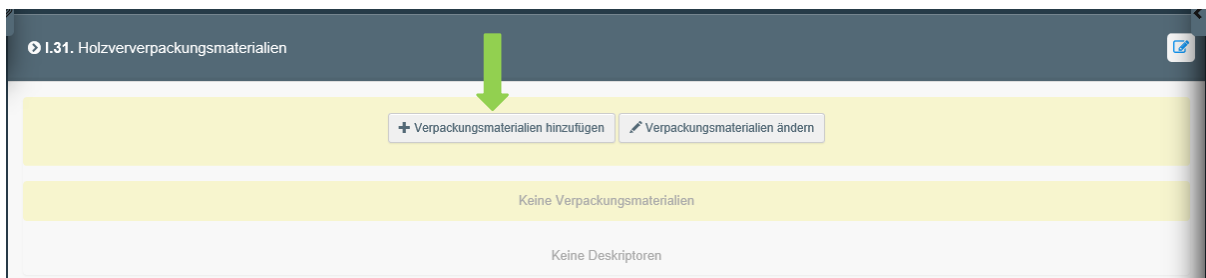
Behörde

Authority

Code

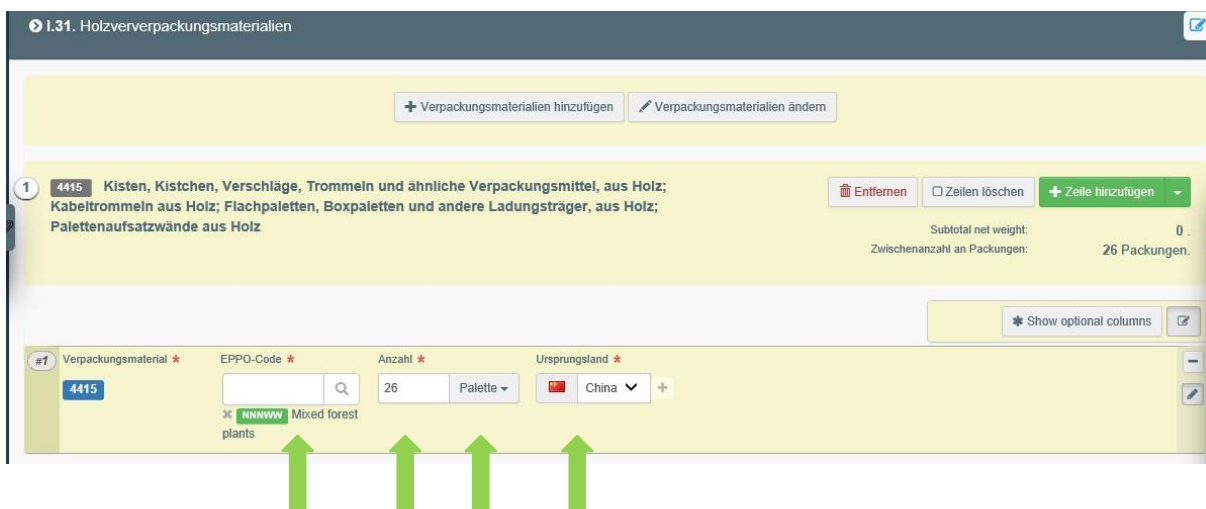
Oder über „erweitert“ Registrierter Bestimmungsort (control point operator) suchen Land und Unternehmen eingeben, „[Suchen](#)“ anklicken

Weiter zu I.31. Holzverpackungsmaterial



Alle Pflichtfelder * ausfüllen!

(bei EPPO-Code: mixed forest plants auswählen)



I.31. Beschreibung der Sendung

Die Ware ist vorbelegt (durch die erste Auswahl der Zolltarifnummer)

➤ I.31. Beschreibung der Sendung

+ Erzeugnisse hinzufügen ✎ Erzeugnisse ändern

1 *Other than plants or plants products*

68 WAREN AUS STEINEN, GIPS, ZEMENT, ASBEST, GLIMMER ODER ÄHNLICHEN STOFFEN
6802 **Bearbeitete Werksteine (ausgenommen Schiefer) und Waren daraus, ausgenommen Waren der Position 6801; Würfel und dergleichen für Mosaik aus Naturstein (einschließlich Schiefer), auch auf Unterlagen; Körnungen, Splitter und Mehl von Naturstein (einschließlich Schiefer), künstlich gefärbt**

Entfernen ☐ Zeilen löschen + Zeile hinzufügen

Zwischenmenge: 0 Einheiten.
Zwischenanzahl an Packungen: 26 Packungen.
Zwischensumme Nettogewicht: 24200 Kg.

Voreingestellte Gewichtseinheit: ▾ Default quantity unit: ▾ Default package type: ▾

Hide optional columns

#f	Erzeugnis *	EPPO Code	Warentyp	Menge	Nettogewicht	Packungsanzahl	Ursprungsland
	6802		▾	Einheiten ▾	24200 Kg ▾	26 Palette ▾	▾

Packaging material: Herkunftsbetrieb:

Das **Bruttogewicht** muss angegeben werden

Gesamtmenge

I.34. Bruttogesamtgewicht: 27000 Kg

I.34. Total gross volume: Einheit ▾

I.33. Gesamtmenge: 0 Einheiten.

I.32. Gesamtanzahl an Packungen: 0 Packungen.

I.34. Nettogesamtgewicht: 0 Kg.

➤ Für den Unternehmer, der für die Sendung verantwortlich ist

I.35 Erklärung

Ich, die unterzeichnende Person, die für die oben genannte Ladung verantwortlich ist, bestätige hiermit mit bestem Wissen und Gewissen, dass die Aussagen in Teil I dieses Dokuments wahr und vollständig sind und ich stimme zu, den gesetzlichen Anforderungen der [Richtlinie 2000/29 des Rates](#) zu entsprechen, einschließlich der Zahlung für pflanzengesundheitsliche Kontrollen sowie für den erneuten Versand von Sendungen, für die Quarantäne von Pflanzen, oder die Kosten der Zerstörung und wenn nötig der Entsorgung.

Datum der Unterzeichnung: _____ Vollständiger Name: _____ E-Mail: _____

Unterschrift:

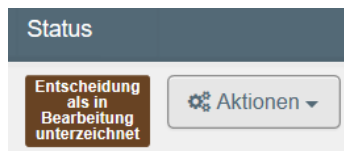
Schließen Als Entwurf speichern Zur Entscheidung übermitteln

Antrag stellen: „zur Entscheidung übermitteln“

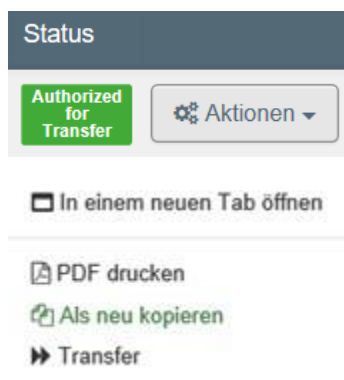
Bei Status „neu“ ist eine Bearbeitung noch möglich:



Pflanzenschutzdienst (PSD) hat den Antrag angenommen:



PSD am Eingangsort hat den Antrag für den TRANSFER freigegeben, die T1 kann mit dem gefaxten CHEDD/GGED mit Stempel, Unterschrift und Quereintrag „TRANSFER“ eröffnet werden.



Als **Aktion muss der/die Antragsteller/in*** für die Weiterleitung an den PSD am Bestimmungsort (Bundesamt für Wald) auf „**Transfer**“ klicken!

Es wird ein neues GGED PP mit neuer Nummer für den Bestimmungsort erzeugt. Bei

diesem GGED sind noch ein paar Daten zu ergänzen:

I.10 „Prior notification“, I.13 „Transportmittel“

I.23 „für den Binnenmarkt“ ist auszuwählen

Danach „zur **Entscheidung übermitteln**“ anklicken

PSD hat den Antrag abgeschlossen: Jetzt kann verzollt werden



Weitere Informationen finden Sie auch unter:

<https://www.hamburg.de/pflanzenschutz/pflanzengesundheitskontrolle> und

<https://pflanzengesundheit.julius-kuehn.de/traces.html>